



DATEN-REPORT · DEUTSCHLAND · JUNI 2026

IT-Arbeitsmarkt-Report

Kennzahlen zum deutschen IT-Stellenmarkt: Stellenvolumen, Arbeitsmodelle, Technologien, Standorte und Gehälter.

Datenbasis: aktive IT-Stellenanzeigen auf jobriver.de · Herausgeber: Jobriver

Auf der IT-Jobbörse Jobriver sind aktuell **15.024 aktive IT-Stellenangebote** an **260 Standorten** in Deutschland gelistet. **36,5 %** der Stellen bieten Remote- oder Hybrid-Arbeit.

15.024

AKTIVE IT-JOBS

36,5 %

REMOTE / HYBRID

260

STANDORTE

28

TECHNOLOGIEN

01 Arbeitsmodelle

Verteilung der aktiven IT-Stellenangebote auf Remote-, Hybrid- und Vor-Ort-Modelle.

ARBEITSMODELL	STELLEN	ANTEIL
Vor Ort		9.533 63,5 %
Hybrid		5.004 33,3 %
Remote		487 3,2 %

02 Top-Technologien nach Anzahl der Stellenangebote

Die am häufigsten geforderten Programmiersprachen, Frameworks und Tools in aktiven IT-Stellenanzeigen.

#	TECHNOLOGIE	STELLEN
1	TypeScript	148
2	JavaScript	142
3	Python	137
4	Docker	125
5	AWS	113
6	React	92
7	Git	87
8	Kubernetes	71
9	Azure	70
10	GCP	69






03 Top-Städte für IT-Jobs

Standorte mit den meisten aktiven IT-Stellenangeboten (ohne reine Remote-Stellen).

#	STANDORT	STELLEN
1	Berlin	2.630
2	Hamburg	2.292
3	Köln	2.249
4	München	2.203
5	Frankfurt am Main	1.227
6	Stuttgart	698
7	Leipzig	286
8	Nürnberg	210
9	Düsseldorf	175
10	Hannover	140



04 Stellen nach Erfahrungslevel

Für welche Karrierestufen Arbeitgeber aktuell am stärksten suchen.

ERFAHRUNGSLEVEL	STELLEN	ANTEIL
Mid-Level		10.332 68,8 %
Senior		2.620 17,4 %
Junior		1.433 9,5 %
Alle Level		637 4,2 %
Lead/Principal		2 0,0 %













05 Stellen nach Anstellungsart

Verteilung der aktiven IT-Stellenangebote nach Beschäftigungsform.

ANSTELLUNGSART	STELLEN	ANTEIL
Vollzeit		14.783 98,4 %
Teilzeit		241 1,6 %

06 IT-Gehälter nach Rolle

Jahresgehalt in EUR (Deutschland): Minimum, Median und Maximum je Rolle; Balken zeigen den Median im Vergleich.

ROLLE	MIN	MEDIAN	MAX
CISO / IT-Sicherheitsleiter		65.000 €	123.500 €
Enterprise Architect		56.740 €	108.753 €
IT-Leiter / CTO		46.320 €	141.944 €
Cloud Architect		51.429 €	101.286 €
Softwarearchitekt		43.765 €	112.128 €
SAP-Berater		36.453 €	796.849 €
Tech Lead		44.667 €	103.528 €
AI Engineer		41.721 €	105.836 €
IT-Ingenieur		40.057 €	98.321 €
Product Owner		41.745 €	98.664 €
Software Engineer		33.561 €	116.496 €
Agile Coach		48.068 €	87.178 €

07 Methodik

Datenbasis dieses Reports sind alle zum Stichtag aktiven IT-Stellenanzeigen auf jobriver.de. Die Verteilungen nach Arbeitsmodell, Erfahrungslevel und Standort werden direkt aus den Stellenanzeigen ausgewertet. Die Gehaltsdaten werden aus Stellenanzeigen mit Gehaltsangabe (81,4 % aller Stellen) sowie redaktionell gepflegten Gehaltsquellen aggregiert. Die Kennzahlen werden laufend aktualisiert; die jeweils aktuelle Fassung ist unter jobriver.de/it-arbeitsmarkt-report abrufbar.

Zitierhinweis: Jobriver IT-Arbeitsmarkt-Report, Stand Juni 2026, <https://jobriver.de/it-arbeitsmarkt-report> – Daten frei verwendbar mit Quellenangabe (CC BY 4.0).
